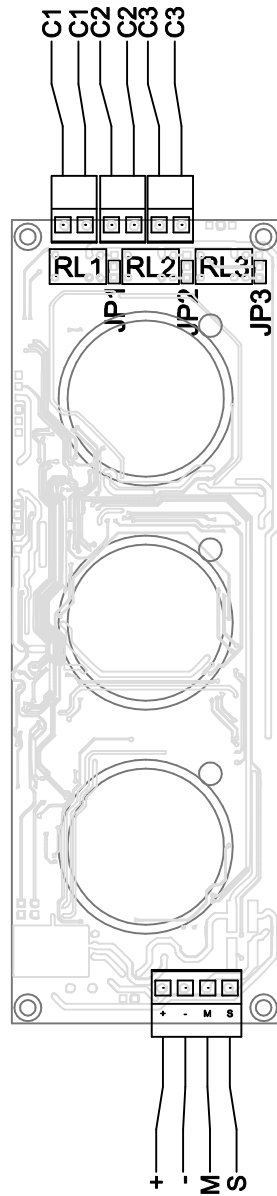


FRONT VIEW

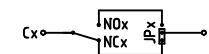
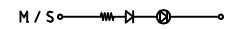


REAR VIEW

**LEGENDA:**

- + , - : ALIMENTAZIONE 12VDC
- M, S: SEGNALI BUS SERIALE oppure INGRESSI ANALOGICI
- TBx: TASTI TOUCH
- LEDxG: LED VERDI
- LEDxR: LED ROSSI
- BKLx: RETROILLUMINAZIONE TASTO
- RLx: RELE' PER USCITE DIRETTE (OPZIONALI)
- JPx: JUMPER PER SELEZIONE NO/NC (OPZIONALI)
- Cx: CONTATTI PULITI RLx

**CONNESSIONI NON SERIALI:**



**CONNESSIONI SERIALI:**

